Inwa® 中文

MZ-365 蓝牙音箱

使用指南

感谢您购买这款产品。使用本产品前，请阅读所有安全信息和操作说明。

安全说明

- 阅读所有说明并保存以备将来参考。
- 请遵循产品操作的所有说明。
- 不要在热源附近使用。避开散热器、炉子和其他产生热量的设备。避免长期暴露在阳光和高温下。
- 此蓝牙音箱有2种模式：蓝牙模式和AUX模式。
- 请注意：当音乐暂停30分钟后，蓝牙音箱将进入休眠关机，要重新启动蓝牙音箱，请按电源开关。

产品组件

MZ-365主机	X 1
自行车支架	X 1
0.6米USB充电线	X 1
夹扣	X 1
1米音频线	X 1

产品尺寸

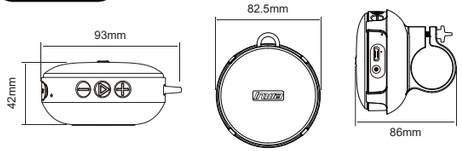

控制面板和接口

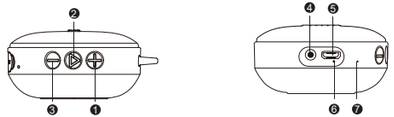

❶ ✚：长按按键音量加；短按按键下一首 。

❷ ▷：关机状态长按1秒开机，开机状态长按1秒关机；音箱蓝牙连接状态，短按按键播放/暂停；双击按键，强制断开当前连接，进入蓝牙搜索配对状态。

❸ ▬：长按按键音量减；短按按键上一首 。

❹ AUX输入接口

❺ 电源接口：DC 5V

❻ 电源/充电指示灯(蓝/红灯)

❼ 麦克风

注：长按按键✚以增加音量，当它达到最大值时，您会听到嘟嘟声。

产品参数

- 产品型号：MZ-365
- 工作时长：60%音量连续工作10小时
- 待机时长：≥300小时
- 蓝牙范围：≤10m
- 频率：20HZ-20KHZ
- 蓝牙版本：V5.0
- 蓝牙名称：A SPEAKER04
- 充电时长：2.5-3小时
- 工作电压：5V
- 额定功率：5W
- IP等级：IP56
- 电池容量：750mAh

操作说明

步骤一

长按播放键 ▷ 1秒，开机，有开机提示音，开机后，电源指示灯(蓝灯)常亮3秒后进入闪烁状态，音箱进入与手机蓝牙搜索配对状态；默认音量80%；每次开机后，产品都会自动恢复默认音量80%。

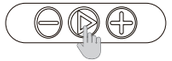

步骤二

打开手机或其他蓝牙设备的蓝牙功能，搜索名“A SPEAKER04”的蓝牙音箱与设备连接。第一次将音箱和设备进行蓝牙配对时，应打开设备的蓝牙功能，并搜索音箱。该设备将会显示音箱的名称“A SPEAKER04”。点击音箱名称，它将自动与设备连接。

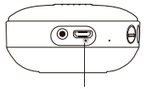

步骤三

配对成功后，音箱将会发出嘟嘟声，蓝色指示灯常亮。

步骤四

在手机上播放音乐。音乐播放时蓝色指示灯慢闪，音乐暂停时蓝色指示灯常亮。

步骤五

如何将蓝牙音箱与新设备连接

当音箱与设备连接时，双击播放键 ▷ 以切断目前的蓝牙连接，然后按照步骤二来进入蓝牙配对状态。

注：

1. 蓝牙连接工作时，请不要插入音频线连接。
2. 当您打开音箱时，会自动回连最后连接的设备。如果设备的蓝牙被激活，音箱将自动连接和配对。成功配对后，您会听到嘟嘟声。
3. 工作距离有10m的有效通信范围。确保在这个范围内没有大的障碍物。为了更好的进行蓝牙连接，最好在5m内使用您的设备。
4. 如果没有蓝牙连接或没有播放音乐，音箱在30分钟内将自动关机。

支架安装指南

1. 如图1所示，按下支架的凸起，在安装支架之前取出蓝牙音箱。

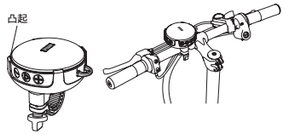

图1

2. 如图2所示，从支架上拧下螺杆。

图2

3. 将防滑垫1放入支架环中，通过支架环将支架固定到自行车上，并用步骤2中取出的螺杆拧紧支架。

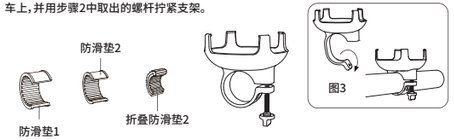

图3

注：

如果转向轴太细，不能只用一个防滑垫固定，可以将防滑垫1和防滑垫2放入环中，将支架环套在转向轴上，然后用螺杆拧紧支架。如果支架仍然松动，可以折叠防滑垫2，将防滑垫1和折叠垫2放入支架环中，将支架环套在转向轴上，然后用螺杆拧紧支架。

蓝牙音箱通话功能

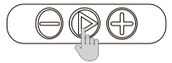

接听电话：当音箱与手机连接时，如果来电时，音箱会发出嘟嘟声，短按播放键 ▷ 即可接听。

挂断电话：当音箱接通电话后，短按播放键 ▷ 即可挂断。

拒绝来电：当音箱连接电话时，长按播放键 ▷ 可以拒绝来电。

Micro USB充电口

请使用提供的Micro USB充电线为音箱充电，使用DC 5V的直流电源适配器。

Micro USB接口

USB充电线

指示灯

充电指示：

使用提供的USB线充电。当音箱充电时，您会看到红色指示灯常亮。音箱充满电时，红色指示灯将熄灭。

指示灯

蓝牙配对：

长按播放键 ▷，开启音箱。

默认情况下，音箱将自动进入蓝牙模式，您将听到语音提示“蓝牙模式”，蓝色指示灯将快速闪烁。配对成功后，音箱将发出嘟嘟声，蓝色指示灯常亮。

AUX模式

通过AUX输入接口插入3.5mm的音频线，自动切换至AUX模式。

AUX模式下，播放音乐时，蓝色指示灯将慢闪；短按播放键 ▷，音箱将进入静音状态，蓝色指示灯将常亮。

注意：

当音箱关闭时，插入音频线，音箱打开后将进入AUX模式。

当音箱关闭时，未插入音频线，音箱打开后将进入蓝牙模式。

常见问题解决方法

故障描述	解决方法
多次连接配对不成功	1.检查产品是否处于搜索状态，或重新开机。 2.周边蓝牙设备太多，造成搜索困难，关闭其他蓝牙设备。
声音小或失真	1.检测蓝牙设备音量，调节其音量至合适位置。 2.电池电压低请充电。
音乐出现断音	1.是否超出音响有效连接距离，或音箱与蓝牙设备有障碍物。
蓝牙状态指示灯不亮	1.标识电池电量不足，请充满再试。 2.周边蓝牙设备太多，造成搜索困难，关闭其他蓝牙设备。 3.检查产品是否处于搜索状态，或重新开机。

温馨提示：

为有利于延长音箱使用寿命和您的身心健康，请不要在长时间大音量的环境下听音，以免损害您的听力。

保修卡

产品型号	购买日期
经销商	用户姓名
联系电话	电子邮件
用户地址	

保修记录

用户姓名	故障描述	维修日期	维修人员签字

合格证

检验员

深圳市民展科技开发有限公司
Shenzhen Innosystem Technology Ltd.
地址：深圳市南山区科技园深圳软件园一期3栋2楼
电话：0755-26995855
网址：www.innosystemtech.com